
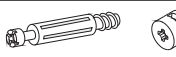


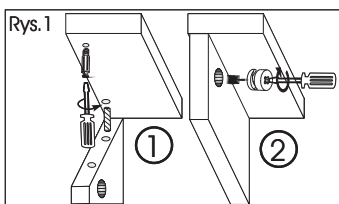
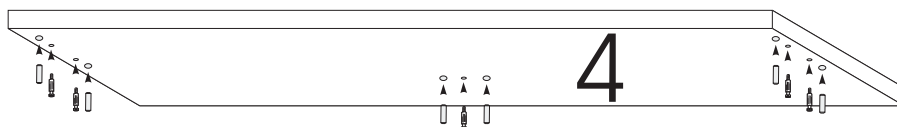




Instrukcja montażu: SALVA

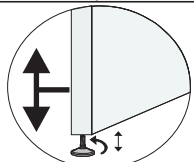
100-160×80×115h

Lp.	Rodzaj okucia	Ilość szt.
1	 $\varnothing 8 \times 28$	18
2		18
3		18
4		4



Schemat montażu złącza mimośrodowego.

Rys.2



Schemat poziomowania mebla.

