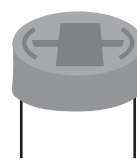

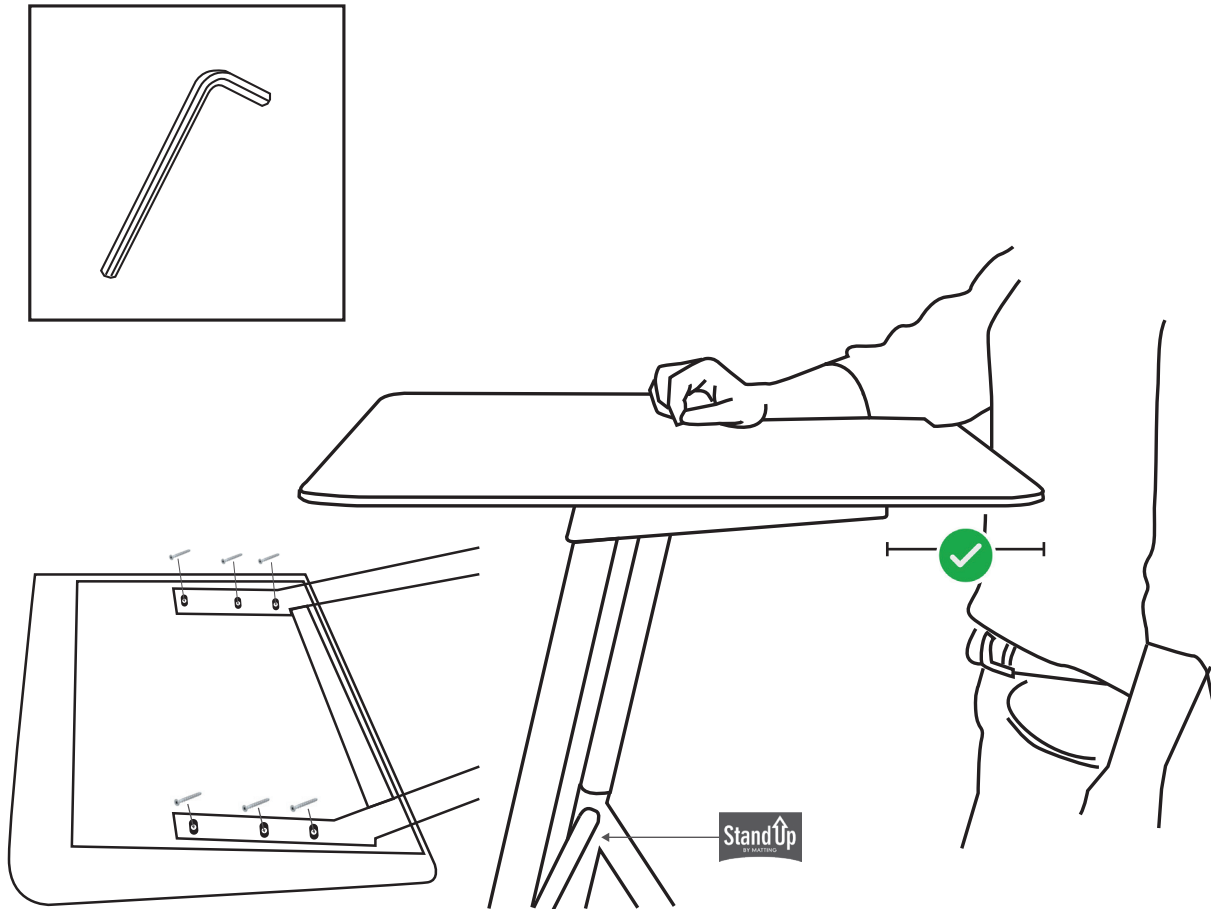
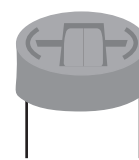


MONTERINGSANVISNING / MOUNTING INSTRUCTION



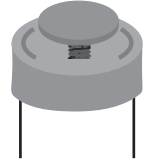
SV Främre föttass utan hjul.

EN Front leg, pad without castor.



SV Främre föttass med hjul (tillbehör).

EN Front leg, pad with castor (optional).

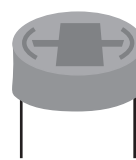
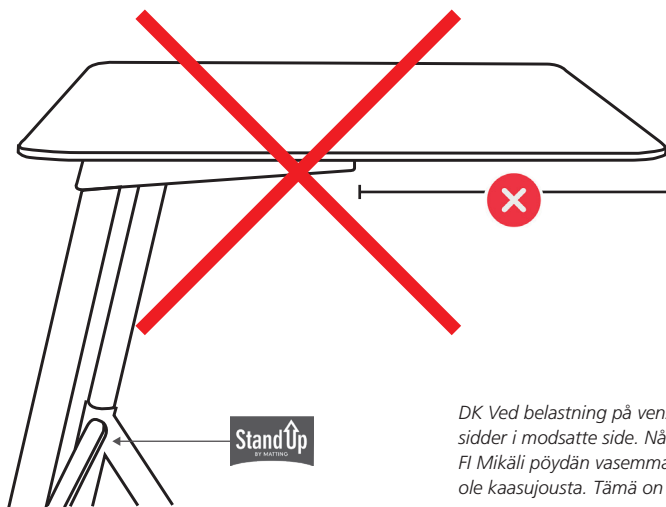
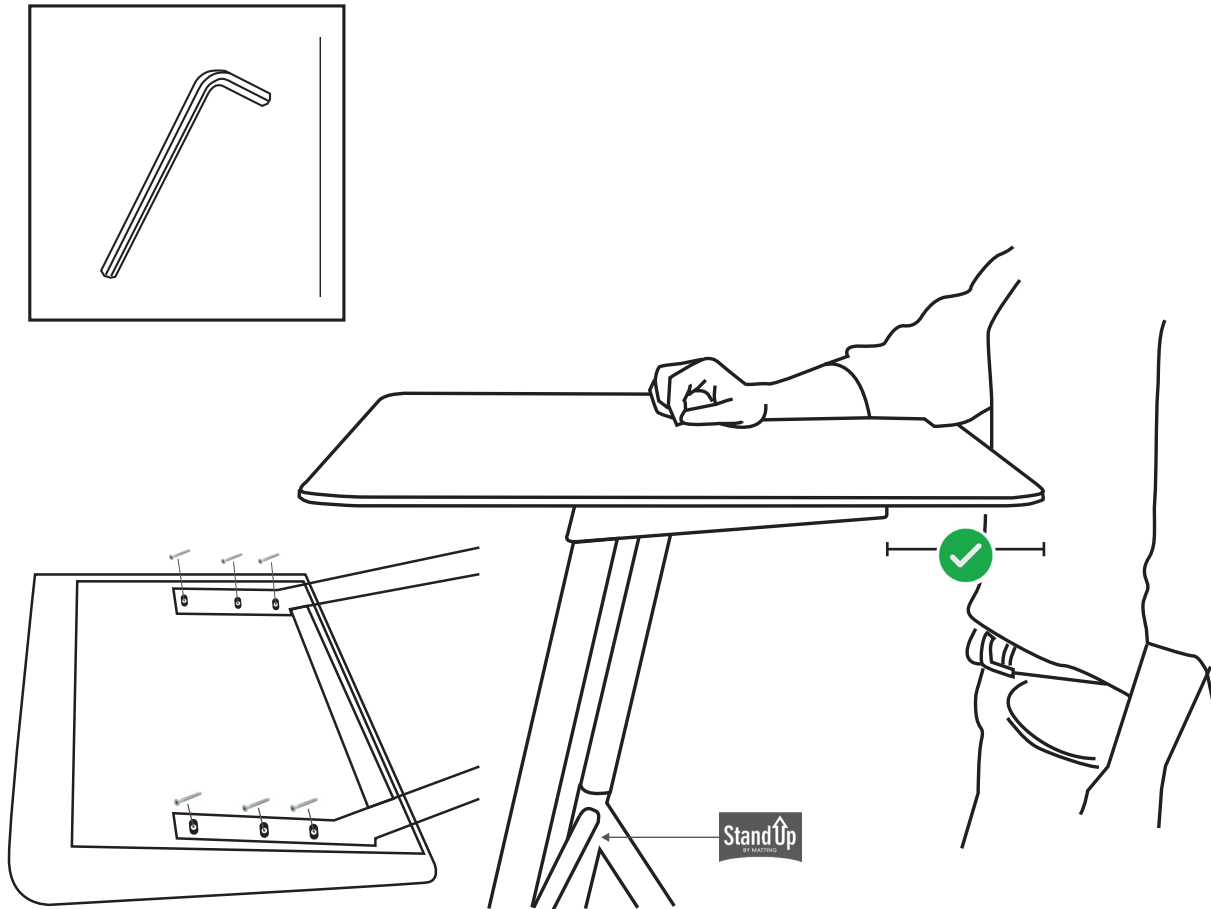


SV Bakre ställbar föttass.

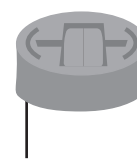
EN Rear leg with adjustable pad.

SV Vid högre belastning på vänster sida av bordet kan bordsskivan svika något då vänster sida inte har någon gasfjäder. Det är helt naturligt och när belastningen släpper lyfts skivan till sitt ursprungsläge.
EN At higher loads on the left side of the desk, the desk top may sag slightly as this side does not have a gas spring. This is completely natural and when the load releases, the desk top lifts to its original position.

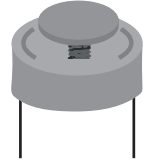
MONTERINGS VEJLEDNING / ASENNUSOHJE



DK Forreste bordfodder uden hjul
FI Etummainen jalka/tassu ilman pyörää.



DK Forreste bordfodder med hjul (tilbehør)
FI Etummainen jalka/tassu pyörän kanssa (lisävaruste).



DK Bagerste bordfodder med højderregulering
FI Takimmainen säädettävä jalka/tassu.

DK Ved belastning på venstre side af bordet kan bordpladen synke nogle millimeter da gasfjeder sidder i modsatte side. Når belastningen fjernes søger bordpladen tilbage til sit udgangspunkt igen.

FI Mikäli pöydän vasemmalla puolella on suurempi paino, voi pöytälevy hieman joustaa sillä puolella, missä ei ole kaasujousta. Tämä on täysin luonnollista, ja kun paino häviää, palautuu pöytälevy alkuperäisasentoonsa.